

IceHut 1150

Specifications / Спецификация


Socket Type		LGA1156
Compatibility		I3-540, I3-530, I5-650, I5-660, I5-661, I5-670, I5-750, I5-750S, I7-860, I7-860S, I7-870
Cooler Dimension (mm)		∅ 95 × 67
Cooler Weight (gram)		390
Fan	Rated Voltage	DC 12 V
	Bearing Type	Sleeve Bearing
	Dimension (mm)	∅ 92 × 25
	Speed(RPM)	2100 (±10%)
	Air Flow (CFM)	40 (±10%)
	Noise(dBA)	25
Interface Material		High Efficiency Thermal Compound

Installation / Рассрочка




1 Remove the plastic cover.

1 Снимите пластиковую крышку.




2 Place the fasteners at the motherboard's holes.

2 Поставьте клипсы крепления кулера на отверстия в материнской плате.




3 Make sure that all the fasteners are at the original status.

3 Убедитесь, что все клипсы находятся в исходном положении.




3-1 (Error!)

3-1 (Ошибка!)



4 Push down on the top of fasteners, you should hear a "click" when pushing down the fastener.

4 шину крепежа, вы услышите "щелчок", когда нажимается застежка.



5 Connect the fan cable connector to the motherboard CPU fan header.

5 Подключите кабель вентилятора к разъему питания на материнской плате.